



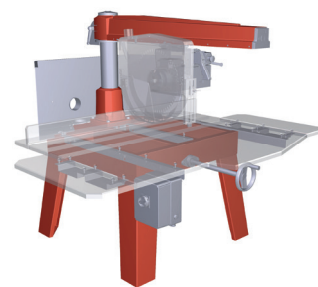
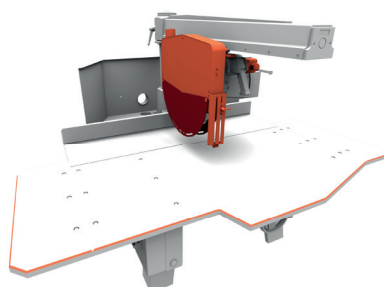



maggi
TECHNOLOGY

Scie radiale



BEST 1250 S

Tronçonne et coupe en biais (de 0° à 45° gauche) et transversalement (45° droite/gauche) des panneaux et des planches jusqu'à 3 m de longueur. Pour menuiserie et charpenterie



FLEXIBLE

Rotation du bras jusqu' à 45° (droite-gauche) et inclinaison de la lame de 0° à 45° à gauche, avec verrouillage à tout les angles, pour une grande flexibilité de coupe.

SÛRE

Le carter insonorisé avec couverture totale de la lame et minirupteur de sécurité, la protection anti-retour, le plan de travail bien dimensionné, le bouton d'arrêt d'urgence et les pousseurs favorisent considérablement la sécurité de l'opérateur pendant l'usinage.

SOLIDE ET PRÉCISE

Structure résistante en acier, bras et base en fonte. Guides en acier trempé interchangeables. Groupe lame avec 8 roulements à billes pour un coulisement fluide et précis.

○ **Compacte** : idéale pour les petits ateliers

○ **Facile à utiliser**

○ **Flexible**

○ **Bon complément d'une scie à format**



BEST 1250 S

SERVICE APRES VENTE

Service d'assistance dans le monde entier.
Expert en ligne EN TEMPS RÉEL, avec APPLICATION de réalité augmentée.
Pièces détachées disponibles pendant 10 ans, expédition sous 24h.

DONNEES TECHNIQUES

Hauteur maxi de coupe	200 mm
Largeur maxi de coupe	1140 x 20 h mm
Largeur minimum de coupe	970 x 200 h mm
Largeur maxi de la pièce	illimitée
Largeur maxi d'affleurement	interdit
Hauteur de coupe à 45°	0 - 135 mm
Largeur de coupe à 45° droite - min. / max.	675- 785 mm
Largeur de coupe à 45° gauche- min. / max.	385- 595 mm
Hauteur de la lame par rapport au plan de travail	0 - 40 mm
Diamètre de la lame	565 mm
Diamètre trou de la lame	30 mm
Moteur	HP / KW 7,5/5,5 RPM 2800
Dimensions table de travail	2400x1580mm
Diamètre bouche d'aspiration sur capot de lame	60 mm
Diamètre bouche d'aspiration sur capot arrière	100 mm
Encombres	2400x2020x1579mm
Dimensions et poids d'emballage	2400x1100x1600mm - 326Kg

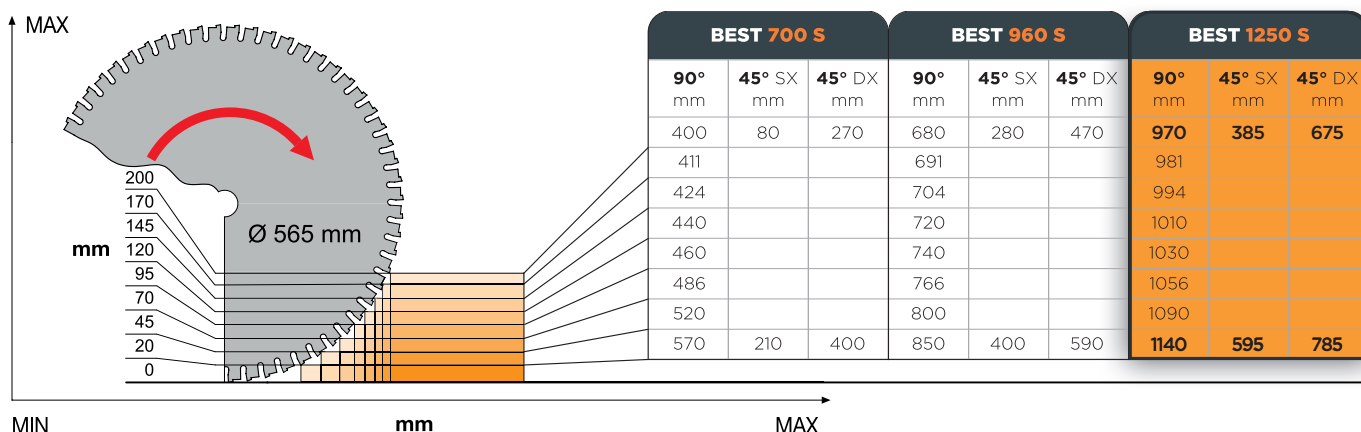


HAUT DE GAMME

Moteur : 7,5 HP et hauteur de coupe : jusqu'à 200 mm. Idéale pour effectuer des opérations de coupe particulièrement importantes: grosses poutres où bien structures pour le bâtiment de grandes dimensions. Réglage ultra rapide grâce à la manivelle placée à l'avant pour régler la hauteur du groupe lame. Modèle proposant une largeur de coupe maximale de 1140 mm

HAUTEUR DE COUPE

LARGEUR



SERVICE

+39 0571 635 433

service@maggi-technology.com

MAGGI TECHNOLOGY

Via delle Regioni, 299
50052 Certaldo (Firenze) Italia

SALES

+39 0571 635 474

sales@maggi-technology.com



MADE in ITALY